



INVESTIGACIÓN DE UNA FUGA EN SU PROPIEDAD

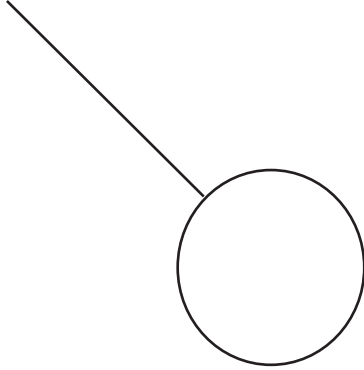
FECHA: _____ HORARIO: _____ EMP#: _____

- Consumo alto de agua. Por favor revise por fugas.
- No se encontraron fugas en el medidor. Pero el indicador de fugas está girando. La fuga está más allá del servicio del medidor, revise si hay fugas. Revise el baño, los lavamanos, y los aspersores. El cliente es responsable de las reparaciones.
- No se encontraron fugas en el medidor. El indicador de fugas no está girando.
- Fuga del medidor reparada. El indicador de fugas no estaba girando.
- Fuga del medidor reparada. El indicador de fugas estaba girando.
- Uso continuo detectado en el medidor. Fechas detectadas _____ a _____.
- Detectamos agua corriendo adentro/afuera de su propiedad. El uso está registrado en su medidor. Se apago la válvula de bola/compuerta en caja de medidor. El cliente puede restaurar el servicio.

Si usted o alguien en su hogar tiene una discapacidad, y no puede estar sin agua durante una interrupción de agua, por favor notifique a nuestro departamento de Integrated Operations Center (IOC) 24 horas/día, 7 días/semana al 800.698.0400 o 951.928.3777 ext. 6265, y EMWD los acomodará.

REVISE EL REVERSO PARA UNA IMAGEN DETALLADA DEL MEDIDOR DE AGUA

EASTERN MUNICIPAL WATER DISTRICT
951.928.3777 | emwd.org




VISTA SUPERIOR DEL MEDIDOR DE AGUA

El medidor que se muestra a continuación es una representación de varios tipos de medidores instalados por EMWD.

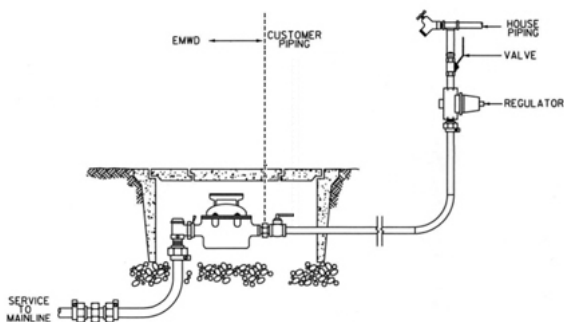
Lado del medidor que se enfrenta al espacio público (calle, derecho de paso, etc.)

Lado del medidor que da a la propiedad del cliente



VISTA LATERAL DEL MEDIDOR DE AGUA

Consulte el esquema de vista lateral a continuación para obtener información más detallada sobre el medidor.



POR FAVOR VISITE NUESTRO SITIO WEB PARA MÁS INFORMACIÓN:

Cómo Apagar el Agua de Su Medidor
emwd.org/MeterTurnOff

Cómo Revisar por Fugas
emwd.org/check-leaks